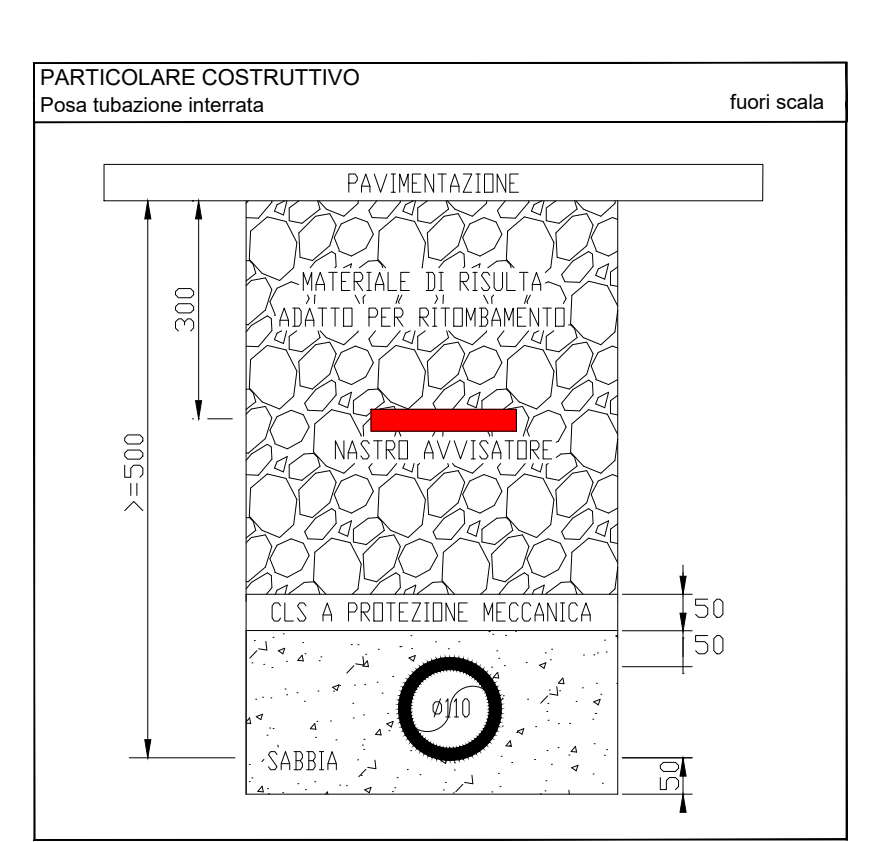
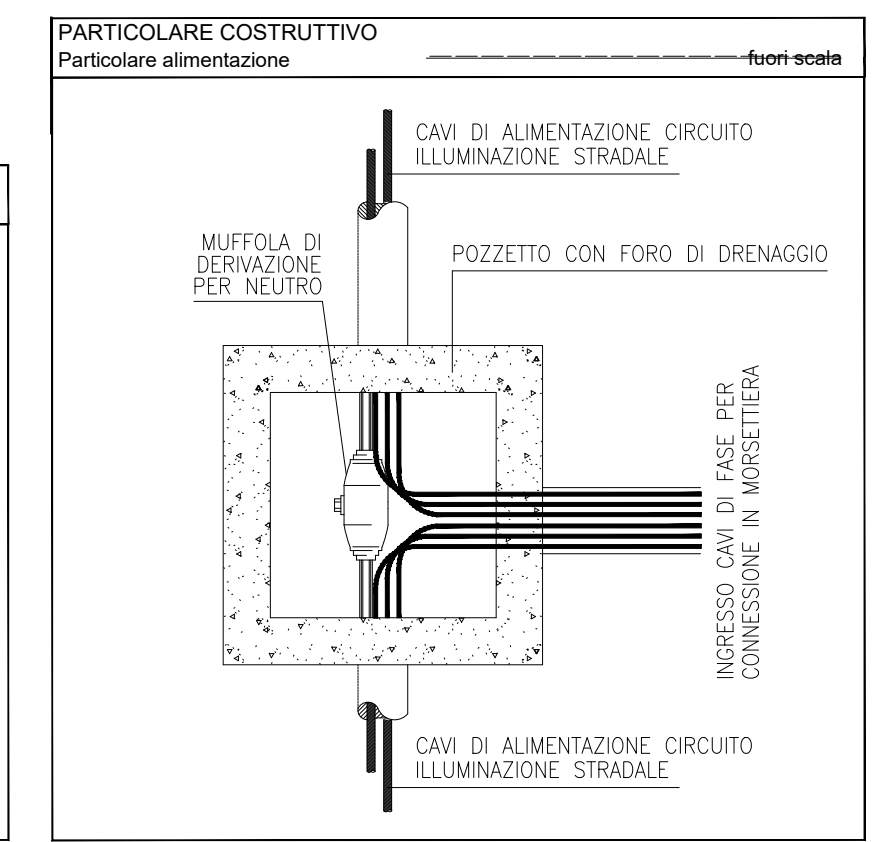
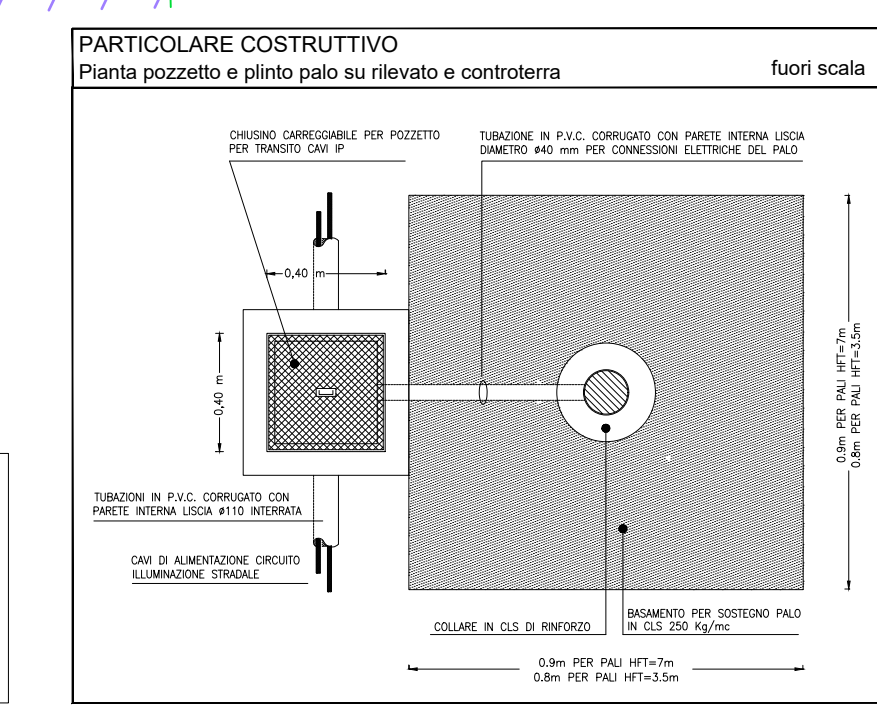


LEGENDA

Simbolo	Descrizione
	APPARECCHIO DI ILLUMINAZIONE STRADALE A LED TIPO ACC. BALZO 1 CON OTTICA DIVERGENTE 70°x SU PALO 10/15 METRI
	APPARECCHIO DI ILLUMINAZIONE CICLABILE A LED TIPO ACC. EGORATI CON OTTICA 120°x SU PALO 10/15 METRI
	APPARECCHIO DI ILLUMINAZIONE ESISTENTE SU PARCHEGGIO PRONTO SCUOLA
	APPARECCHIO DI ILLUMINAZIONE ESISTENTE SU STRADE CONFINATE CON AREA SOGGETTO DELL'INTERVENTO
	TUBAZIONE IN PVC A DOPPIA PARETE IPROXIM POSA INTERIATA CON UNDA/UNNE TERPASA-NEUTRO 4x12x10mm CAPO F2360R15 0.6/1KV
	POZZETTO DI SERBIAZIONE IN C.V. 40x40cm CON BOLLIDA IN SS250
	PIANTO PER PALO
	PIANTO DI FORNITURA EE PER ILLUMINAZIONE PUBBLICA
	QUADRO ELETTRICO PER ILLUMINAZIONE PUBBLICA CON PROTEZIONE MID IN ARMOVIO IN VETRORESINA

PREDISPOSIZIONE TUBAZIONI
PRIMA DI PROCEDERE ALLA CHIUSURA DELLE TUBAZIONI, AL FINE DI UNA MIGLIORE CONTRACCIABILITÀ DELLE STESSA, OCCORRERÀ EFFETTUARE RILEVATI FOTOGRAFICI E INDICARE ALCUNE DISTANZE DA PUNTI DI RIFERIMENTO FISSI.
IN ALTERNATIVA SARÀ SUFFICIENTE TERMINARE LE TUBAZIONI CON UN POZZETTO 40x40



INFRASTRUTTURE ILLUMINAZIONE PUBBLICA

NOTA BENE:
ALLA DATA DEL PRESENTE PROGETTO, L'ENTE GESTORE E' ANCORA IN FASE DI ELABORAZIONE ED APPROVAZIONE DELLA DISTRIBUZIONE DELLE INFRASTRUTTURE RIPORTATA IN PIANTE. QUEST'ULTIMA PERCÌ È DA INTENDERSI PURAMENTE INDICATIVA. PRIMA DELLA REALIZZAZIONE DELLE OPERE SI DOVRÀ CONCORDARE CON IL GESTORE DI RETE IL POSIZIONAMENTO E IL DIMENSIONAMENTO DEFINITIVO DI MANUFATTI, CAVIDOTTI, POZZETTI E QUANT'ALTRO NECESSARIO A SERVIZIO DI TALE IMPIANTO.

COMUNE DI SOLIERA
PROVINCIA DI MODENA

PROGETTO PRELIMINARE PER PIANO URBANISTICO ATTUATIVO COMPARTO 'LA CORTE DEL SOLE' VIA GAMBISA
INFRASTRUTTURE RETE ENERGIA ELETTRICA, TELECOMUNICAZIONI E ILLUMINAZIONE PUBBLICA

Committente: SOCIETA' AGRICOLA LUGLI IVO S.S. METROQUADRO S.R.L. SILVESTRI PAOLO
Il committente per accettazione: la direzione lavori per accettazione

Denominazione: PLANIMETRIA INFRASTRUTTURE E IMPIANTI A SERVIZIO ILLUMINAZIONE PUBBLICA PARTICOLARI COSTRUTTIVI

Rev.	Descrizione	Data	Scala	1:500 (mm)	Data	04/07/2023
------	-------------	------	-------	------------	------	------------

Impresa esecutrice: TAVOLA N°

PUA-IP

Il tecnico progettista: **CASARI Per.Ind. VANNI**
PROGETTAZIONE TECNOLOGICHE SEDE FISCALE Via Falcone, 4 41031 Camposanto (Mo) SEDE OPERATIVA Via Casarini, 141 41038 San Felice sul Panaro (Mo) Tel +39 0535 92448 Fax +39 0535 92448 Cell +39 335 9918150 casarivanni@gmail.com